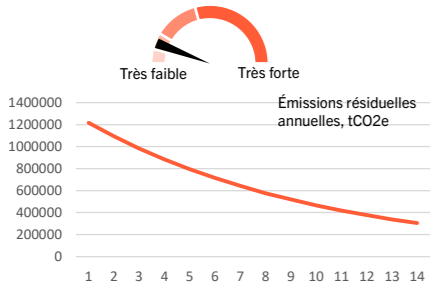
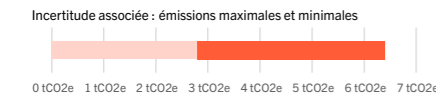


Bilan Carbone®



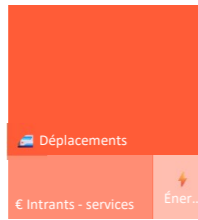
- € Intrants - services
- Fin de vie
- Énergie 1
- Énergie 2
- Autres émissions directes
- Immobilisations
- Utilisation et dépendance
- Déchets directs
- Déplacements
- Fret
- Intrants - biens et matières
- (vide)

Total des émissions
3 tCO2e



Total sans l'utilisation en dépendance
3 tCO2e

Part des ratios monétaires **22%**



Détail des postes d'émissions, part des postes, incertitudes associées

Bilan Carbone®	Émissions t CO2e	Relatives
Énergie 1	0,25 tCO2e	8%
Énergie 2	0,00 tCO2e	0%
Autres émissions directes	0,00 tCO2e	0%
Déchets directs	0,03 tCO2e	1%
Immobilisations	0,00 tCO2e	0%
Intrants - biens et matières	0,00 tCO2e	0%
€ Intrants - services	0,69 tCO2e	22%
Fret	0,00 tCO2e	0%
Déplacements	2,21 tCO2e	70%
Utilisation et dépendance	0,00 tCO2e	0%
Fin de vie	0,00 tCO2e	0%
Total	3,172 tCO2e	100%

Émissions liées aux emballages	0 tCO2e	0%
Émissions liées à l'impact du recyclage	0 tCO2e	0%
Émissions évitées liées au recyclage	0 tCO2e	0%

Qualitatives	%
Moyenne	29%
Très faible	0%
Très faible	0%
Forte	70%
Très faible	0%
Très faible	0%
Moyenne	52%
Très faible	0%
Faible	13%
Très faible	0%
Très faible	0%
Faible	13%

Borne Inférieure	Borne Supérieure
0 tCO2e	0 tCO2e
0 tCO2e	0 tCO2e
0 tCO2e	0 tCO2e
0 tCO2e	0 tCO2e
0 tCO2e	0 tCO2e
0 tCO2e	0 tCO2e
0 tCO2e	1 tCO2e
0 tCO2e	0 tCO2e
0 tCO2e	0 tCO2e
0 tCO2e	0 tCO2e
0 tCO2e	0 tCO2e
3 tCO2e	4 tCO2e


Récapitulatif Bilan Carbone®

[Retour au Descriptif](#)

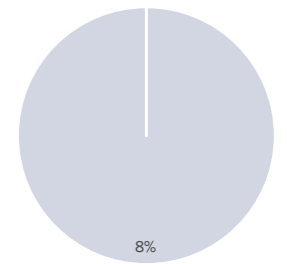
	Émissions tCO2e	Relatives
Énergie 1		
Combustibles fossiles	0	0%
Combustibles organiques	0	0%
Réseaux de chaleur et de vapeur	0	0%
Réseaux de froid	0	0%
Électricité	0	8%
Total	0	8%

Qualitative	Incertitudes		α
	Borne Inférieure	Borne Supérieure	
Très faible	0	0	0%
Très faible	0	0	0%
Très faible	0	0	0%
Très faible	0	0	0%
Moyenne	0	0	29%
Moyenne	0	0	29%

Énergie 1
Combustibles fossiles
Combustibles organiques
Électricité
Réseaux de chaleur et de vape...
Réseaux de froid



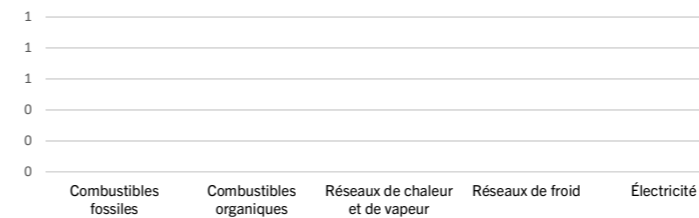
- Combustibles fossiles
- Combustibles organiques
- Réseaux de chaleur et de vapeur
- Réseaux de froid
- Électricité



	Émissions tCO2e	Relatives
Énergie 2		
Combustibles fossiles	0	0%
Combustibles organiques	0	0%
Réseaux de chaleur et de vapeur	0	0%
Réseaux de froid	0	0%
Électricité	0	0%
Total	0	0%

Très faible	0	0	0%
Très faible	0	0	0%
Très faible	0	0	0%
Très faible	0	0	0%
Très faible	0	0	0%
Très faible	0	0	0%

Énergie 2
Combustibles fossiles
Combustibles organiques
Électricité
Réseaux de chaleur et de...
Réseaux de froid

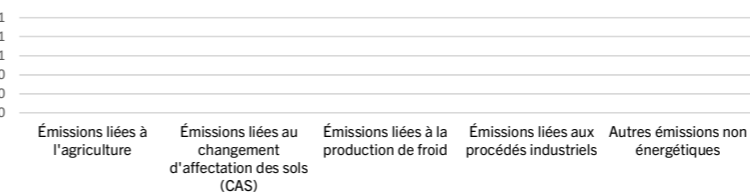


- Combustibles fossiles
- Combustibles organiques
- Réseaux de chaleur et de vapeur
- Réseaux de froid
- Électricité

	Émissions tCO2e	Relatives
Autres émissions directes		
Émissions liées à l'agriculture	0	0%
Émissions liées au changement d'affectation des sols	0	0%
Émissions liées à la production de froid	0	0%
Émissions liées aux procédés industriels	0	0%
Autres émissions non énergétiques	0	0%
Total	0	0%

Très faible	0	0	0%
Très faible	0	0	0%
Très faible	0	0	0%
Très faible	0	0	0%
Très faible	0	0	0%
Très faible	0	0	0%

Autres émissions ...
Autres émissions non énergé...
Émissions liées à la producti...
Émissions liées à l'agriculture
Émissions liées au changeme...
Émissions liées aux procédés...

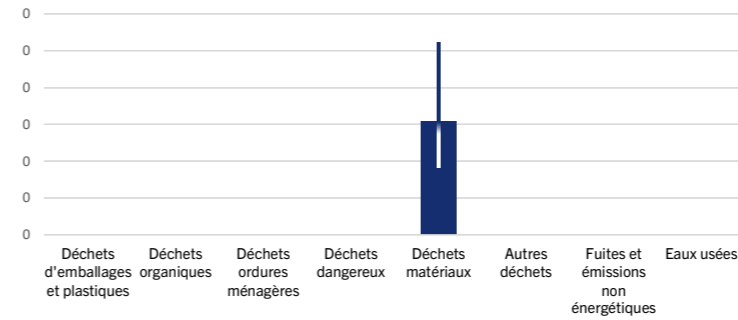


- Émissions liées à l'agriculture
- Émissions liées au changement d'affectation des sols (CAS)
- Émissions liées à la production de froid
- Émissions liées aux procédés industriels
- Autres émissions non énergétiques

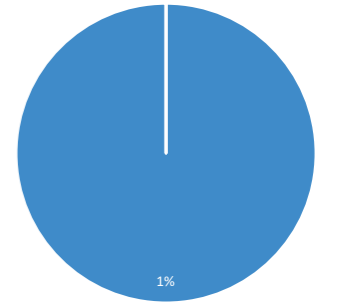
🗑️ Déchets directs		
Déchets d'emballages et plastiques	0	0%
Déchets organiques	0	0%
Déchets ordures ménagères	0	0%
Déchets dangereux	0	0%
Déchets matériaux	0	1%
Autres déchets	0	0%
Fuites et émissions non énergétiques	0	0%
Eaux usées	0	0%
Total	0	1%

Très faible	0	0	0%
Très faible	0	0	0%
Très faible	0	0	0%
Très faible	0	0	0%
Forte	0	0	70%
Très faible	0	0	0%
Très faible	0	0	0%
Très faible	0	0	0%
Total	0	0	70%

🗑️ Déchets directs		
Autres déchets		
Déchets dangereux		
Déchets d'emballages et plas...		
Déchets matériaux		
Déchets ordures ménagères		
Déchets organiques		
Eaux usées		
Fuites et émissions non énerg...		




- Déchets d'emballages et plastiques
- Déchets organiques
- Déchets ordures ménagères
- Déchets dangereux
- Déchets matériaux
- Autres déchets
- Fuites et émissions non énergétiques
- Eau usées



🏠 Immobilisations		
Bâtiments	0	0%
Autres infrastructures (routes, voies ferrées, parkings, ...)	0	0%
Équipements (véhicules, machines, outils, ...)	0	0%
Informatique	0	0%
Total	0	0%

Très faible	0	0	0%
Très faible	0	0	0%
Très faible	0	0	0%
Très faible	0	0	0%
Total	0	0	0%

🏠 Immobilisations		
Autres infrastructures (routes, ...)		
Bâtiments		
Équipements (véhicules, mac...		
Informatique		




- Bâtiments
- Autres infrastructures (routes, voies ferrées, parkings, ports, ...)
- Équipements (véhicules, machines, outils, ...)
- Informatique

📦 Intrants - biens et matières		
Métaux, plastiques et verre	0	0%
Papiers, cartons	0	0%
Matériaux de construction	0	0%
Produits chimiques	0	0%
Nourriture	0	0%
Matière destinée aux emballages	0	0%
Autres intrants	0	0%
Biens et matières en approche monétaire	0	0%
Total	0	0%

Très faible	0	0	0%
Très faible	0	0	0%
Très faible	0	0	0%
Très faible	0	0	0%
Très faible	0	0	0%
Très faible	0	0	0%
Très faible	0	0	0%
Très faible	0	0	0%
Total	0	0	0%

📦 Intrants - biens et ...		
Autres intrants		
Biens et matières en approc...		
Matériaux de construction		
Matière destinée aux emball...		
Métaux, plastiques et verre		
Nourriture		
Papiers, cartons		
Produits chimiques		




- Métaux, plastiques et verre
- Papiers, cartons
- Matériaux de construction
- Produits chimiques
- Nourriture
- Matière destinée aux emballages
- Autres intrants
- Biens et matières en approche monétaire

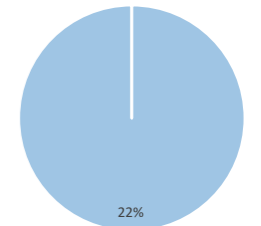
€ Intrants - services		
Achats de services	0	0%
Usages numériques	0	0%
Ratios monétaires	1	22%
Total	1	22%

Très faible	0	0	0%
Très faible	0	0	0%
Moyenne	0	1	52%
Moyenne	0	1	52%

€ Intrants - services		
Achats de services		
Ratios monétaires		
Usages numériques		



- Achats de services
- Usages numériques
- Ratios monétaires



🚚 Fret		
Fret entrant	0	0%
Fret interne	0	0%
Fret sortant	0	0%
Total	0	0%

Très faible	0	0	0%
Très faible	0	0	0%
Très faible	0	0	0%
Très faible	0	0	0%

🚚 Fret		
Fret entrant		
Fret interne		
Fret sortant		

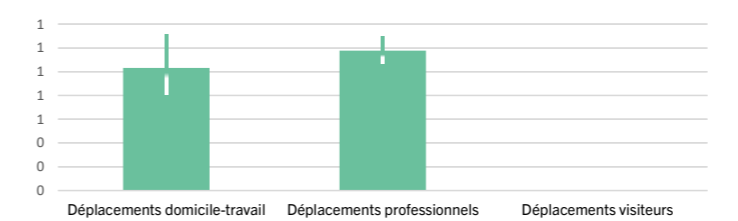


- Fret entrant
- Fret interne
- Fret sortant

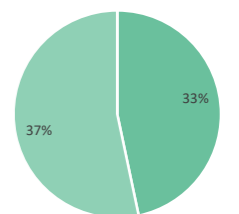
🚶 Déplacements		
Déplacements domicile-travail	1	33%
Déplacements professionnels	1	37%
Déplacements visiteurs	0	0%
Total	2	70%

Moyenne	1	1	27%
Très faible	1	1	10%
Très faible	0	0	0%
Faible	2	2	13%

🚶 Déplacements		
Déplacements domicile-t...		
Déplacements professio...		
Déplacements visiteurs		




- Déplacements domicile-travail
- Déplacements professionnels
- Déplacements visiteurs



💡 Utilisation et dépendance		
Utilisation en responsabilité	0	0%
Utilisation en dépendance	0	0%
Investissements financiers réalisés	0	0%
Total	0	0%

Très faible	0	0	0%
Très faible	0	0	0%
Très faible	0	0	0%
Très faible	0	0	0%

💡 Utilisation et dép...		
Investissements financiers r...		
Utilisation en dépendance		
Utilisation en responsabilité		

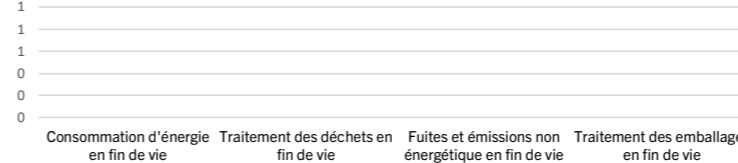


- Investissements financiers réalisés
- Utilisation en dépendance
- Utilisation en responsabilité

♻️ Fin de vie		
Consommation d'énergie en fin de vie	0	0%
Traitement des déchets en fin de vie	0	0%
Fuites et émissions non énergétique en fin de vie	0	0%
Traitement des emballages en fin de vie	0	0%
Total	0	0%

Très faible	0	0	0%
Très faible	0	0	0%
Très faible	0	0	0%
Très faible	0	0	0%
Total	0	0	0%

♻️ Fin de vie		
Consommation d'énergie en ...		
Fuites et émissions non éner...		
Traitement des déchets en fi...		
Traitement des emballages e...		



- Consommation d'énergie en fin de vie
- Traitement des déchets en fin de vie
- Fuites et émissions non énergétique en fin de vie
- Traitement des emballages en fin de vie

Bilan Carbone®	Émissions	
	t CO2e	Relatives
⚡ Énergie 1	0,246	8%
⚡ Énergie 2	0,000	0%
🗣️ Autres émissions directes	0,000	0%
🗑️ Déchets directs	0,031	1%
🏠 Immobilisations	0,000	0%
🛒 Intrants - biens et matières	0,000	0%
€ Intrants - services	0,686	22%
🚚 Fret	0,000	0%
✈️ Déplacements	2,209	70%
💡 Utilisation et dépendance	0,000	0%
♻️ Fin de vie	0,000	0%
Total	3,172	100%
Total sans l'utilisation en dépendance	3,172	100%

Qualitative	Incertitudes		
	Borne Inférieure	Borne Supérieure	α
Moyenne	0	0	29%
Très faible	0	0	0%
Très faible	0	0	0%
Forte	0	0	70%
Très faible	0	0	0%
Très faible	0	0	0%
Moyenne	0	1	52%
Très faible	0	0	0%
Faible	2	2	13%
Très faible	0	0	0%
Très faible	0	0	0%
Faible	3	4	13%
Très faible	3	3	2%

Bilan Carbone®	Émissions 2024-2025	
	t CO2e	Relatives
⚡ Énergie	0,246	7,76%
🗑️ Déchets directs	0,031	0,97%
🏠 Immobilisations	0,000	0,00%
🛒 Intrants - biens et matières	0,000	0,00%
€ Intrants - services	0,686	21,63%
✈️ Déplacements	2,209	69,63%
Total	3,172	100,00%

Émissions 2026	
t CO2e	Relatives
1,000	100,00%
	0,00%
	0,00%
	0,00%
	0,00%
	0,00%
1,000	100,00%